

附件 1：中大香港生活質素指數^[註1]

	2002 基準年	2008	2009	2010	2011	2012	2013	2014	2015	2016	2017	2018	2018 與 2017 比較
健康分類指數													
1. 出生時平均預期壽命(年)	4.35	4.40	4.42	4.43	4.45	4.46	4.48	4.48	4.50	4.50	4.52	4.53 @	相若 #
2. 醫療公共開支	4.35	3.25	3.65	3.57	3.40	3.67	4.60	4.94	3.96	4.67	4.12	4.13 @	相若
3. 平均住院日數	4.35	5.21	5.23	5.32	5.28	5.34	5.15	5.26	5.23	5.17	5.07	4.98	較差
4. 壓力指數^	4.35	5.55	5.54	5.86	5.67	5.79	5.78	5.75	5.89	5.80	5.95	5.91	較差
5. 生活滿意程度指數^	4.35	4.68	4.85	4.85	4.74	4.79	4.85	4.79	4.84	5.07	5.12	5.06	較差
健康分類指數	21.74	23.08	23.69	24.02	23.55	24.05	24.85	25.22	24.41	25.19	24.78	24.62	較差
社會分類指數													
6. 言論自由指數^	4.35	4.50	4.50	4.45	4.44	4.38	4.29	4.11	4.04	4.01	3.99	3.90	較差 &
7. 報紙批評指數	4.35	3.64	3.44	3.61	3.75	3.86	4.16	4.00	4.09	3.98	3.71	3.70 @	較差
8. 政府表現指數^	4.35	5.66	6.28	6.01	5.11	5.62	5.20	5.01	4.68	4.87	5.62	5.20	較差
9. 整體罪案率	4.35	4.34	4.39	4.52	4.55	4.59	4.77	5.07	5.18	5.50	5.77	5.88	較好 #
10. 教育公共開支	4.35	3.38	4.84	3.51	3.36	3.57	3.84	3.62	3.29	3.40	3.32	3.34 @	較好
11. 教資會資助學院學士學位 課程的適齡學生入讀率	4.35	4.76	4.76	4.79	4.96	5.17	5.27	5.45	5.63	5.89	6.45	7.04	較好 #
社會分類指數	26.09	26.27	28.22	26.88	26.18	27.19	27.53	27.26	26.91	27.64	28.85	29.06	較好 #
文化及休閒分類指數													
12. 文化節目觀眾指數	4.35	2.71	2.46	2.55	2.42	2.49	2.43	2.32	2.24	2.15	2.50	2.08 *	-
13. 康體活動參與指數	4.35	6.26	6.05	5.60	6.31	5.71	6.50	5.65	6.31	5.66	6.72	6.63	較差
14. 海外出遊指數	4.35	5.26	5.35	5.73	5.95	6.44	7.06	7.53	8.45	9.07	9.68	10.04	較好 #
文化及休閒分類指數	13.04	14.23	13.86	13.88	14.68	14.64	15.99	15.49	17.00	16.89	18.90	18.76	較差
經濟分類指數													
15. 置業負擔比率	4.35	1.45	0.94	-0.90	-2.03	-3.34	-4.54	-5.17	-6.13	-5.06	-6.62	-7.79	較差 &
16. 實質租金指數	4.35	3.44	4.16	3.42	2.45	2.31	2.06	2.14	1.80	2.14	1.68	1.46	較差 &
17. 失業率	4.35	6.52	5.64	6.21	6.69	6.74	6.74	6.78	6.76	6.70	6.88	7.03	較好 #
18. 經濟現況指數^	4.35	4.63	4.74	5.46	5.03	5.10	5.44	5.79	5.75	5.89	6.16	6.61	較好
19. 實質工資指數	4.35	4.32	4.30	4.27	4.39	4.46	4.47	4.36	4.38	4.44	4.54	4.59	較好 #
經濟分類指數	21.74	20.36	19.78	18.46	16.52	15.27	14.17	13.90	12.55	14.11	12.65	11.89	較差 &
環境分類指數													
20. 空氣質素指數	4.35	3.73	4.37	4.45	4.00	4.71	4.26	4.64	4.99	5.38	5.47	5.69	較好 #
21. 水質指數	4.35	4.77	4.91	4.92	4.78	4.99	5.06	4.99	4.77	4.91	5.08	5.00 *	-
22. 噪音指數	4.35	6.17	6.28	6.41	6.56	6.44	6.58	7.08	6.97	7.18	7.05	7.03	較差
23. 都市固體廢物循環再造率	4.35	5.84	5.91	6.22	5.74	4.65	4.39	4.37	4.24	4.01	3.81	3.91 *	-
環境分類指數	17.39	20.52	21.47	22.01	21.08	20.80	20.29	21.08	20.98	21.48	21.41	21.63	較好
中大香港生活質素指數	100.00	104.46	107.02	105.24	102.00	101.94	102.84	102.95	101.84	105.30	106.59	105.96	較差

[註1] 指標數值越高，表示該指標表現越佳

^ 主觀指標(原始數據來自電話調查)

@ 臨時數字

* 預測數字

■ 更新數字

有紀錄以來最高水平的指標

& 有紀錄以來最低水平的指標

附件 2: 中大香港生活質素指數的組成及組成數據

健康分類指數

1. 出生時平均預期壽命(年)指男性及女性出生時的平均預期壽命。
2. 醫療公共開支佔本地生產總值的百分比。
3. 平均住院日數指住院接受治療的人均日數。
4. 壓力指數指市民現時所承受的壓力水平(基準值=100)。
5. 生活滿意程度指數指市民對於現時生活水平的滿意程度(基準值=100)。

社會分類指數

6. 言論自由指數指香港市民對於是否能夠自由表達意見的評價(基準值=100)。
7. 報紙批評指數指傳媒對於香港的大公司及大財團、香港特區政府及中國政府的批評頻密程度(基準值=100)。
8. 政府表現指數指市民對於香港特區政府的表現的滿意程度(基準值=100)。
9. 整體罪案率(按每一千名人口計算)指每一千名人口中舉報了的罪案數字(包括暴力及非暴力罪案)。
10. 教育公共開支佔本地生產總值的百分比。
11. 教資會資助學院學士學位課程的適齡學生入讀率(百分比)。

文化及休閒分類指數

12. 文化節目觀眾指數(按每一千名人口計算)指每一千名人口中在康樂及文化事務署場地所進行的戶內文化節目的觀看次數。
13. 康體活動參與指數(按每一千名人口計算)指每一千名人口中參加康樂及文化事務署所舉辦或資助的康體活動次數。
14. 海外出遊指數指香港居民由機場口岸離港出遊的人均次數。

經濟分類指數

15. 置業負擔比率指平均每年可負擔的物業價格。
16. 實質租金指數指香港物業的租金價格。
17. 失業率指經季節性調整的失業率(百分比)。
18. 經濟現況指數指市民對於香港經濟現況的評價。
19. 實質工資指數⁽¹⁾指所有選定行業類別劃分督導級及以下僱員(經理級與專業僱員除外)的實質工資。

環境分類指數

20. 空氣質素指數指香港所有一般空氣監察站年均空氣質素指數。
21. 水質指數指香港的河溪的水質屬於「良好」或「極佳」級別的百分比。
22. 噪音指數(按每一千名人口計算)指每一千名人口中由環保署及警方接獲有關噪音投訴的個案數字。
23. 都市固體廢物循環再造率指來自住宅及工商業活動所產生的固體廢物循環再造率(百分比)。

註釋：

⁽¹⁾ 實質工資指數是以名義工資指數扣除甲類消費物價指數而計算出來。

資料來源：

壓力指數、生活滿意程度、言論自由指數、政府表現指數及經濟現況指數的原始數據來自電話調查。報紙批評指數是根據香港六份主要報章內容分析所得。其餘指數是根據政府或有關機構提供的資料計算。

中大香港生活質素指數的組成數據

	2002 基準年	2008	2009	2010	2011	2012	2013	2014	2015	2016	2017	2018
健康分類指數												
1. 出生時平均預期壽命(年)	女: 84.5 男: 78.5	女: 85.5 男: 79.3	女: 85.9 男: 79.8	女: 86.0 男: 80.1	女: 86.7 男: 80.3	女: 86.4 男: 80.7	女: 86.7 男: 81.1	女: 86.9 男: 81.2	女: 87.3 男: 81.4	女: 87.3 男: 81.3	女: 87.6 男: 81.9	女: 87.6 @ 男: 82.2 @
2. 醫療公共開支佔本地生產總值的百分比	2.63	1.97	2.21	2.16	2.06	2.22	2.79	2.99	2.40	2.83	2.50	2.51 @
3. 平均住院日數 (人均日數)	1.40	1.12	1.12	1.09	1.10	1.08	1.14	1.11	1.12	1.14	1.17	1.20
4. 壓力指數^	100.00	72.28	72.67	65.24	69.49	66.82	67.07	67.66	64.62	66.68	63.16	64.11
5. 生活滿意程度指數^	100.00	107.54	111.62	111.44	108.98	110.08	111.52	110.25	111.24	116.53	117.75	116.48
社會分類指數												
6. 言論自由指數^	100.00	103.53	103.54	102.24	102.08	100.73	98.64	94.53	93.01	92.30	91.76	89.81
7. 報紙批評指數	100.00	83.65	79.15	83.10	86.29	88.77	95.62	92.03	93.96	91.51	85.38	85.00 @
8. 政府表現指數^	100.00	130.07	144.49	138.20	117.58	129.25	119.66	115.20	107.62	111.91	129.16	119.58
9. 整體罪案率 (按每千名人口計算)	11.25	11.28	11.13	10.81	10.74	10.62	10.16	9.37	9.11	8.27	7.58	7.28
10. 教育公共開支佔本地生產總值的百分比	4.06	3.15	4.52	3.28	3.14	3.33	3.58	3.38	3.07	3.17	3.10	3.11 @
11. 學士學位課程適齡入讀率 (百分比)	17.00	18.60	18.60	18.70	19.40	20.20	20.60	21.30	22.00	23.00	25.2	27.5
文化及休閒分類指數												
12. 文化節目觀眾指數 (按每千名人口計算)	253.28	157.73	143.03	148.40	140.74	144.88	141.45	134.97	130.44	125.31	145.42	121.42 *
13. 康體活動參與指數 (按每千名人口計算)	303.13	436.65	421.92	390.25	440.10	398.21	453.20	393.60	438.85	394.65	468.58	462.35
14. 海外出遊指數 (人均次數)	0.74	0.89	0.91	0.97	1.01	1.09	1.20	1.28	1.43	1.54	1.64	1.70
經濟分類指數												
15. 置業負擔比率	4.60	7.67	8.20	10.16	11.35	12.73	14.00	14.67	15.68	14.56	16.21	17.45
16. 實質租金指數	108.29	130.78	112.86	131.39	155.60	159.08	165.23	163.38	171.86	163.31	174.72	180.25
17. 失業率	7.34	3.68	5.17	4.20	3.39	3.31	3.30	3.24	3.28	3.38	3.06	2.81
18. 經濟現況指數^	76.55	81.55	83.40	96.22	88.50	89.72	95.74	102.01	101.24	103.77	108.45	116.29
19. 實質工資指數	117.53	116.68	116.25	115.45	118.65	120.58	120.83	117.88	118.33	120.03	122.78	124.08
環境分類指數												
20. 空氣質素指數	2.24	2.56	2.23	2.18	2.42	2.05	2.28	2.09	1.91	1.71	1.66	1.55
21. 水質指數	74.40	81.70	84.10	84.20	81.80	85.40	86.60	85.40	81.70	84.00	87.00	85.50 *
22. 噪音指數 (按每千名人口計算)	1.85	1.07	1.03	0.97	0.91	0.96	0.90	0.69	0.73	0.65	0.70	0.71
23. 都市固體廢物循環再造率	36.30	48.76	49.30	51.95	47.94	38.85	36.61	36.48	35.37	33.51	31.82	32.66 *

^ 主觀指標(原始數據來自電話調查)

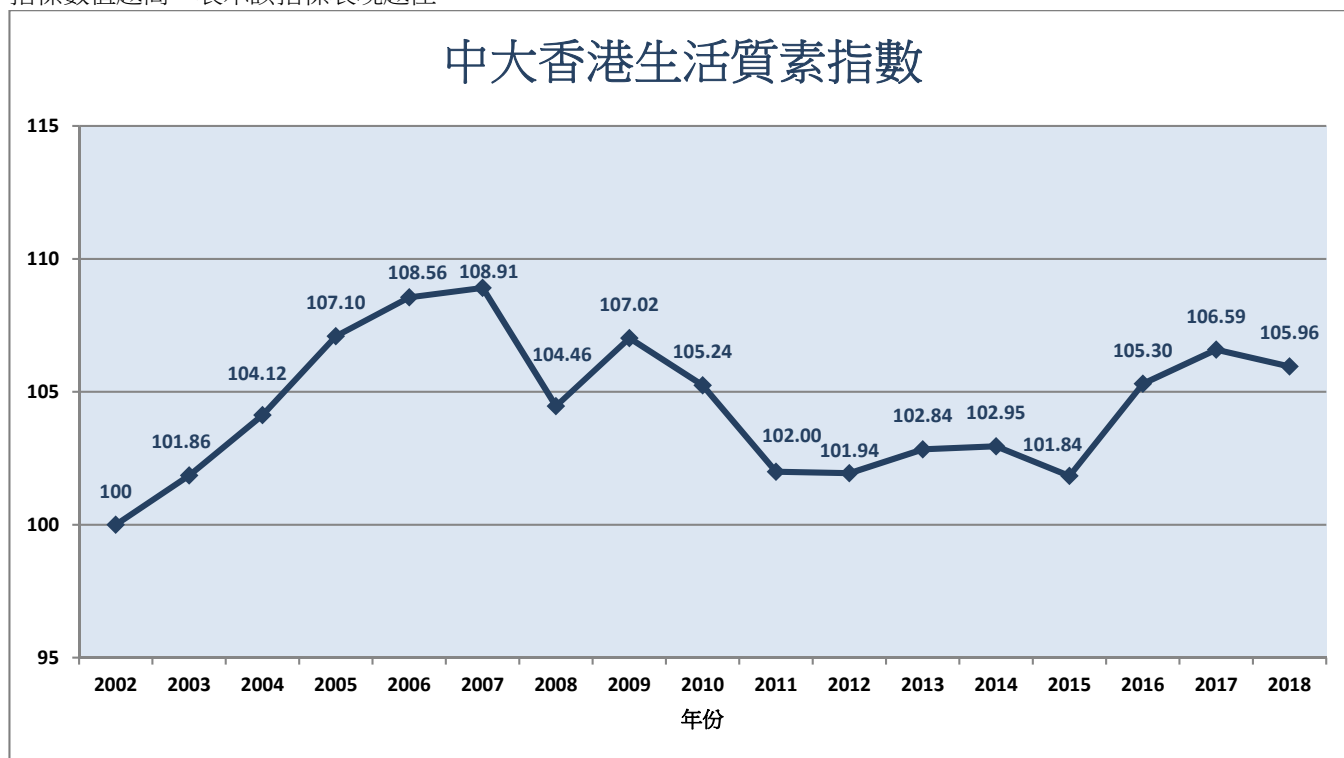
@ 臨時數字

* 預測數字

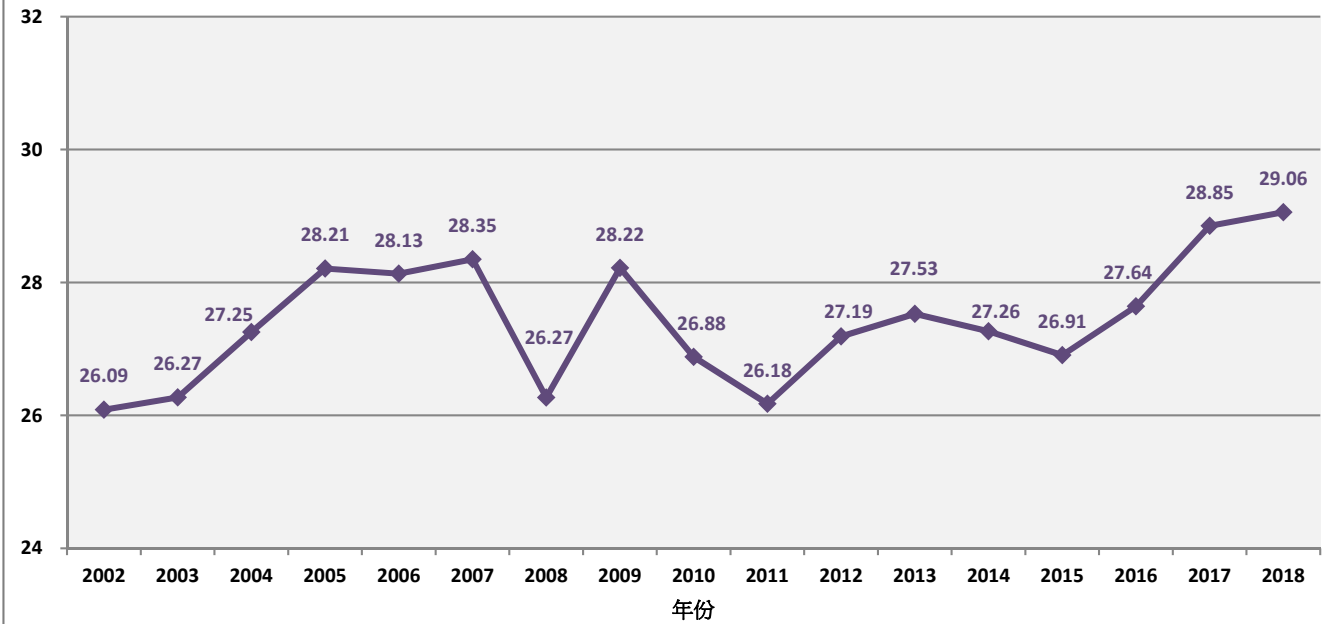
■ 更新數字

附件 3：中大香港生活質素指數及各分類指數變化幅度

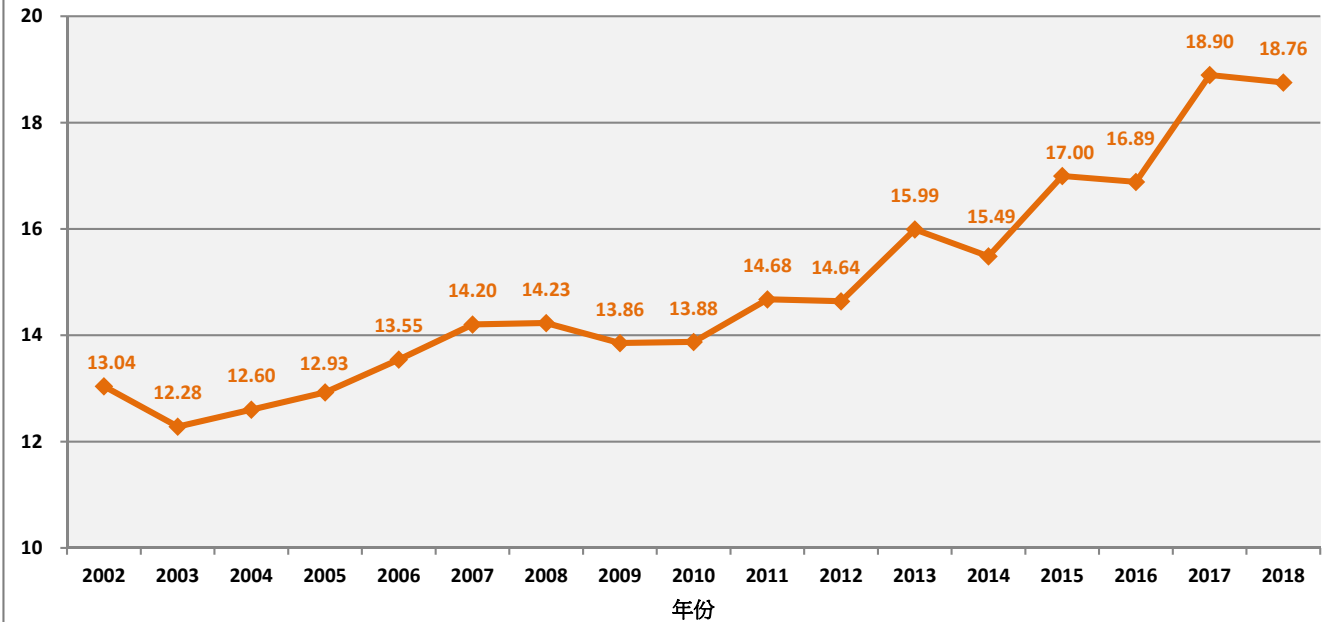
指標數值越高，表示該指標表現越佳。



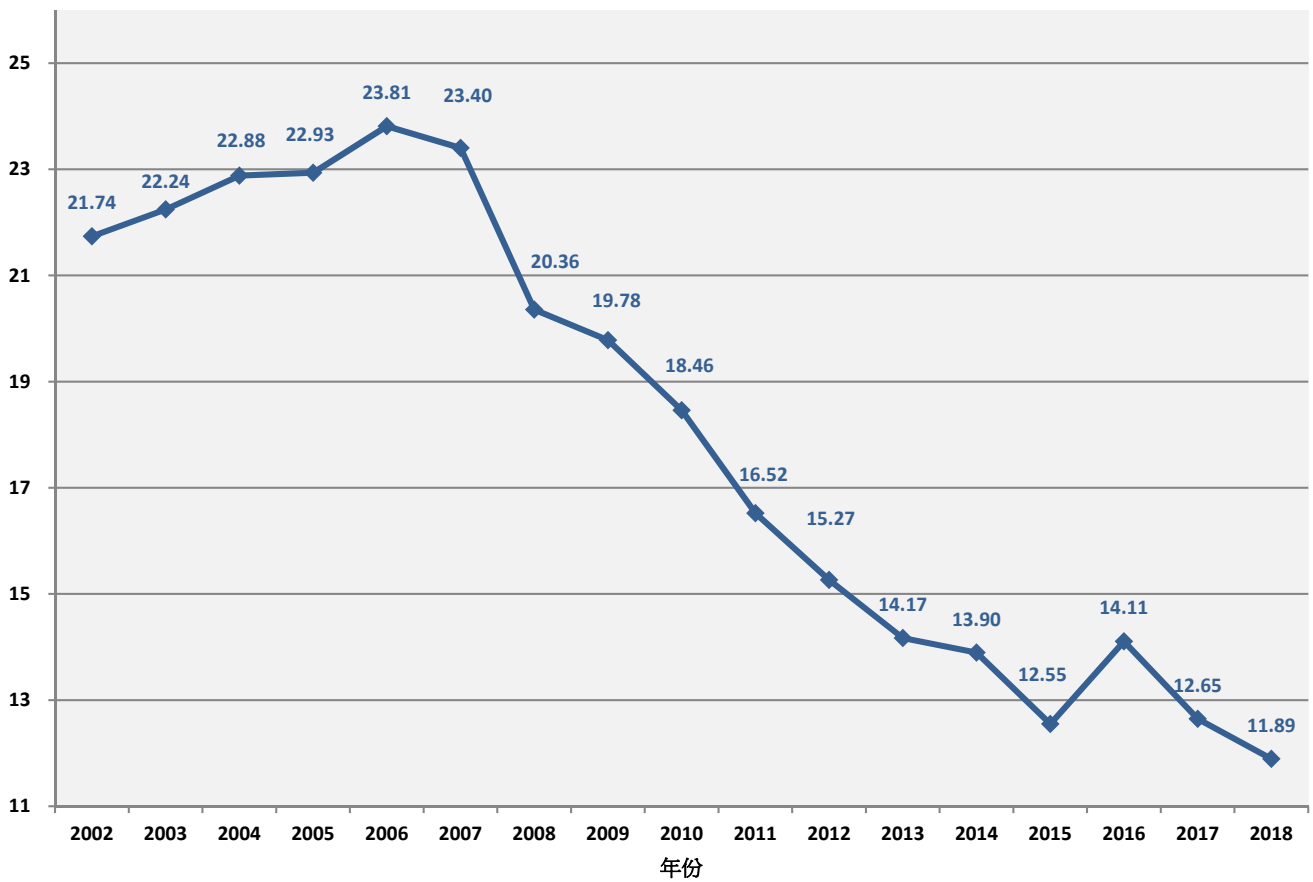
社會分類指數



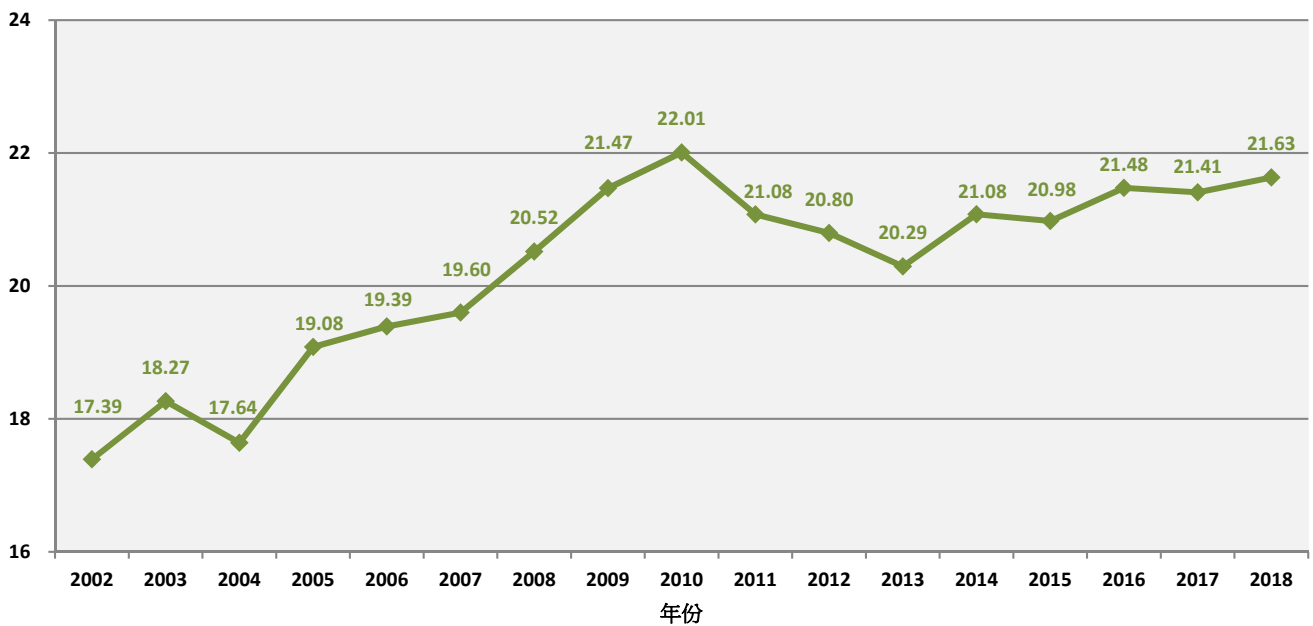
文化及休閒分類指數



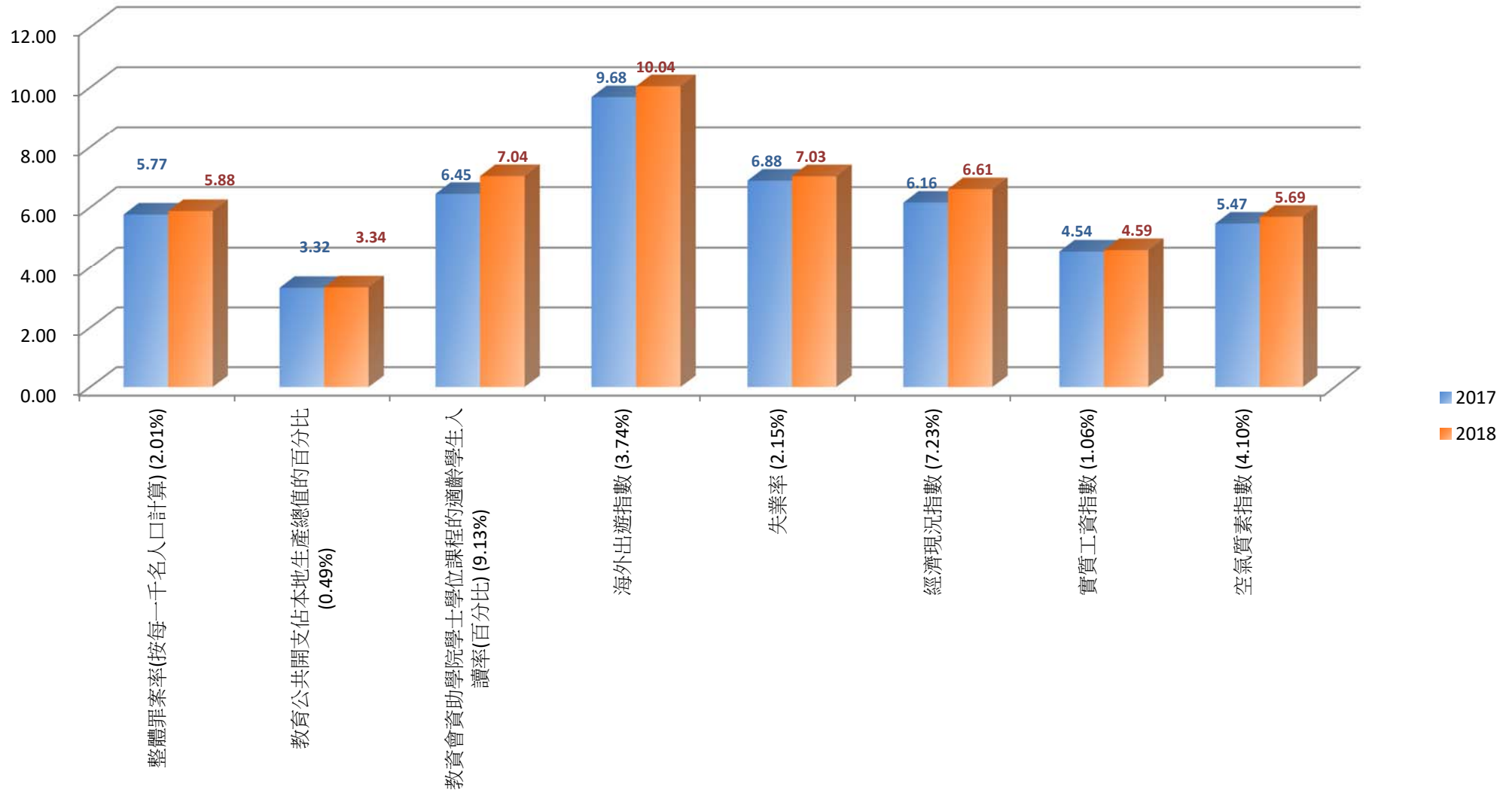
經濟分類指數



環境分類指數

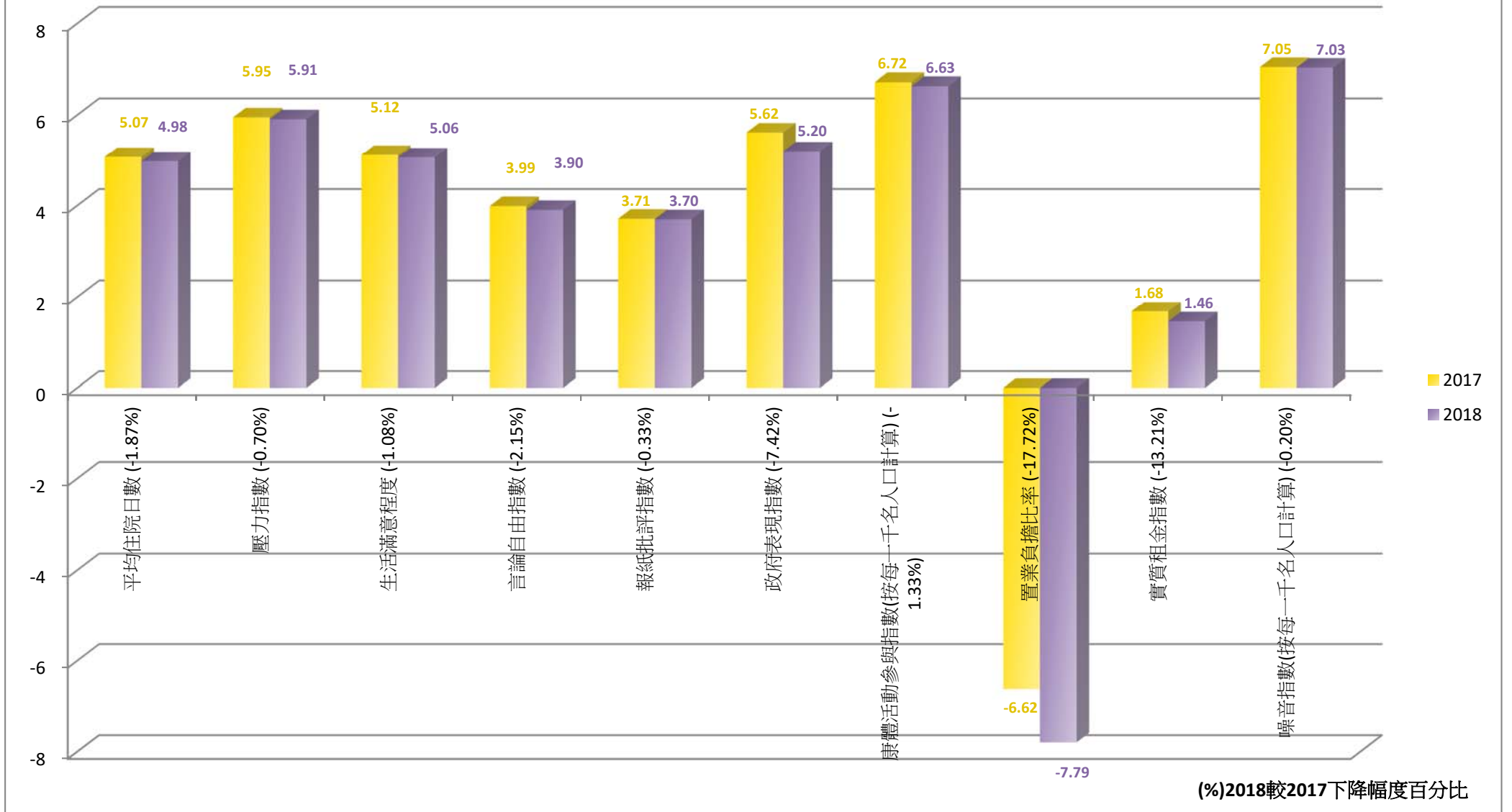


2017-2018 中大香港生活質素指數比較 - 較佳指標



(%)2018較2017上升幅度百分比

2017-2018 中大香港生活質素指數 - 較差指標



中大香港生活質素指數工作小組

黃洪教授
香港亞太研究所生活質素研究中心主任 及
社會工作學系副教授
電話: 3943-7510
電郵: hwong@cuhk.edu.hk

朱順慈教授
新聞與傳播學院副教授
電話: 3943-1908
電郵: domnachu@cuhk.edu.hk

鄭啟新教授
經濟學系副教授
電話: 3943-1855
電郵: kaisunkwong@cuhk.edu.hk

李薇教授
政治與行政學系助理教授
電話: 3943-7554
電郵: liwei@cuhk.edu.hk

伍世良教授
地理與資源管理學系副教授
電話: 3943-6527
電郵: slng@cuhk.edu.hk

鄒經宇教授
建築學院教授
電話: 3943-6558
電郵: jinyeutsou@cuhk.edu.hk

莊太量教授
經濟學系副教授
電話: 3943-1614
電郵: chong2064@cuhk.edu.hk

鍾一諾教授
公共衛生及基層醫療學院助理教授
電話: 2252-8799
電郵: rychung@cuhk.edu.hk

李立峯教授
新聞與傳播學院教授
電話: 3943-1990
電郵: francis_lee@cuhk.edu.hk

麥穎思教授
心理學系教授
電話: 3943-6577
電郵: wsmak@psy.cuhk.edu.hk

丁國輝教授
社會學系教授
電話: 3943-6626
電郵: kfting@cuhk.edu.hk

王茜教授
心理學系副教授
電話: 3943-6456
電郵: qianwang@psy.cuhk.edu.hk